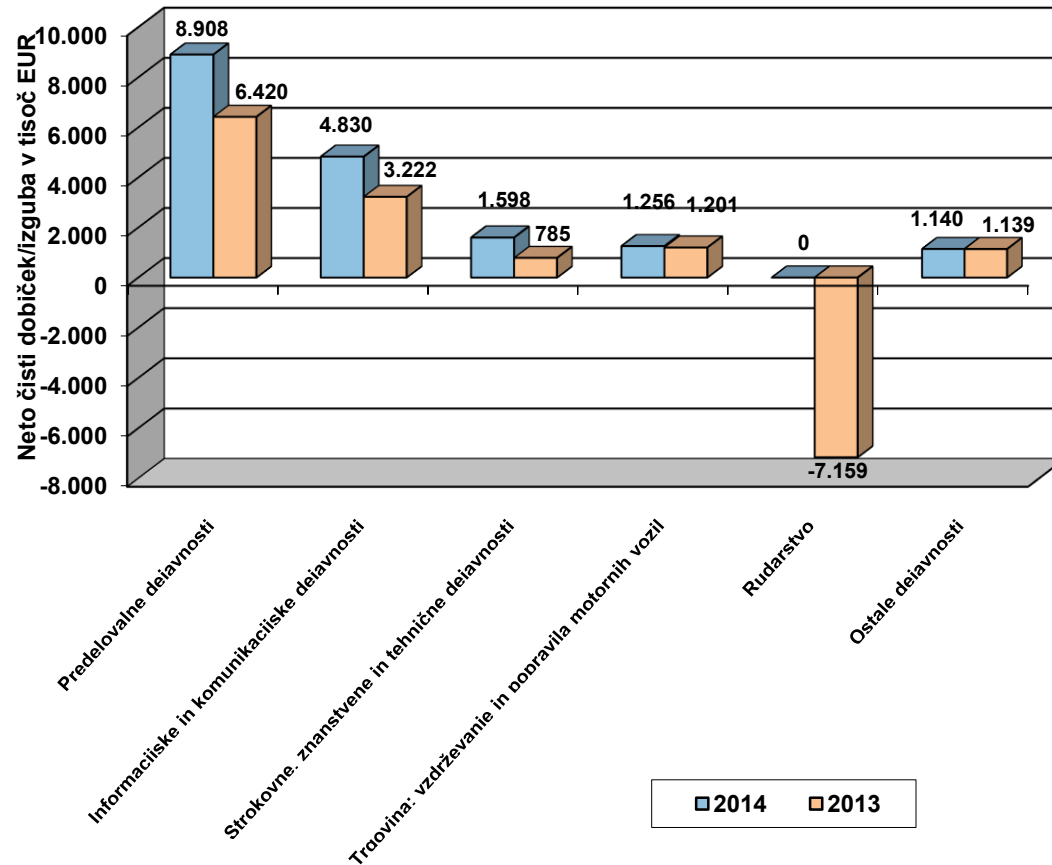


Pregled rezultatov poslovanja in blagovna menjava zasavskih družb v letu 2014

POSTAVKE POSLOVNEGA IZIDA	Znesek v tisoč EUR		Indeks $\frac{2014}{2013}$	Delež v prihodkih	
	2014	2013*		2014	2013
Prihodki	602.172	591.220	102	100,0%	100,0%
Odhodki	582.523	584.429	100	96,7%	98,9%
Neto celotni dobiček	19.649	6.791	289	3,3%	1,1%
Čisti dobiček	25.159	18.771	134	4,2%	3,2%
Čista izguba	7.427	13.163	56	1,2%	2,2%
Neto čisti dobiček	17.732	5.608	316	2,9%	0,9%

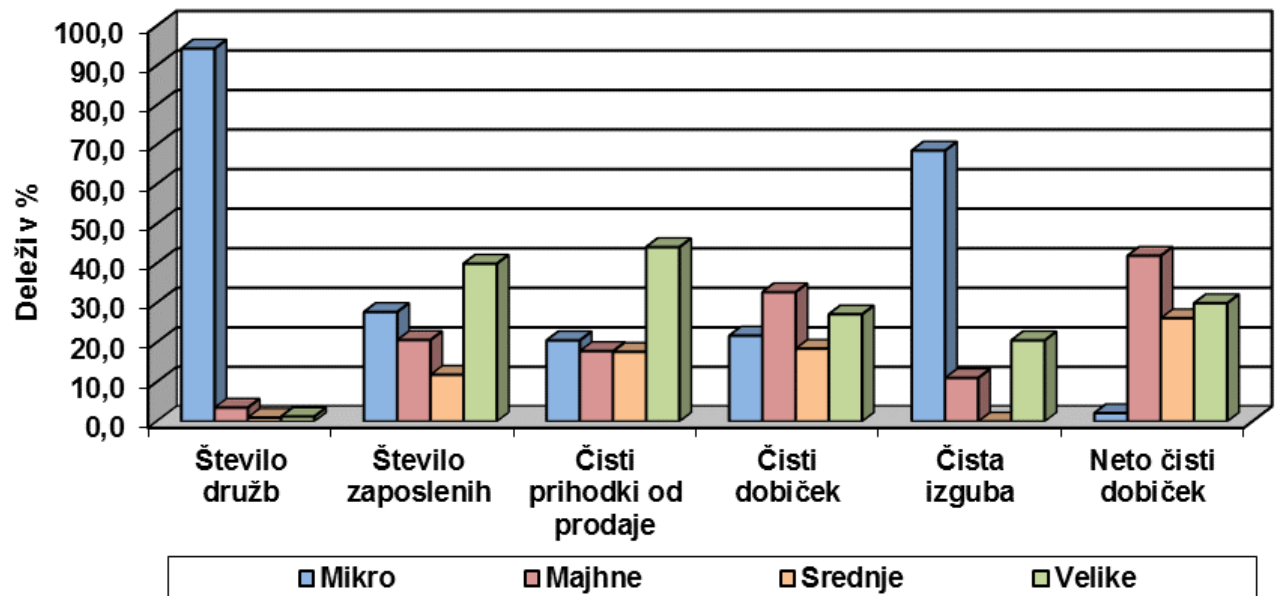
Pregled rezultatov poslovanja in blagovna menjava zasavskih družb v letu 2014

- Rezultati poslovanja družb po dejavnostih



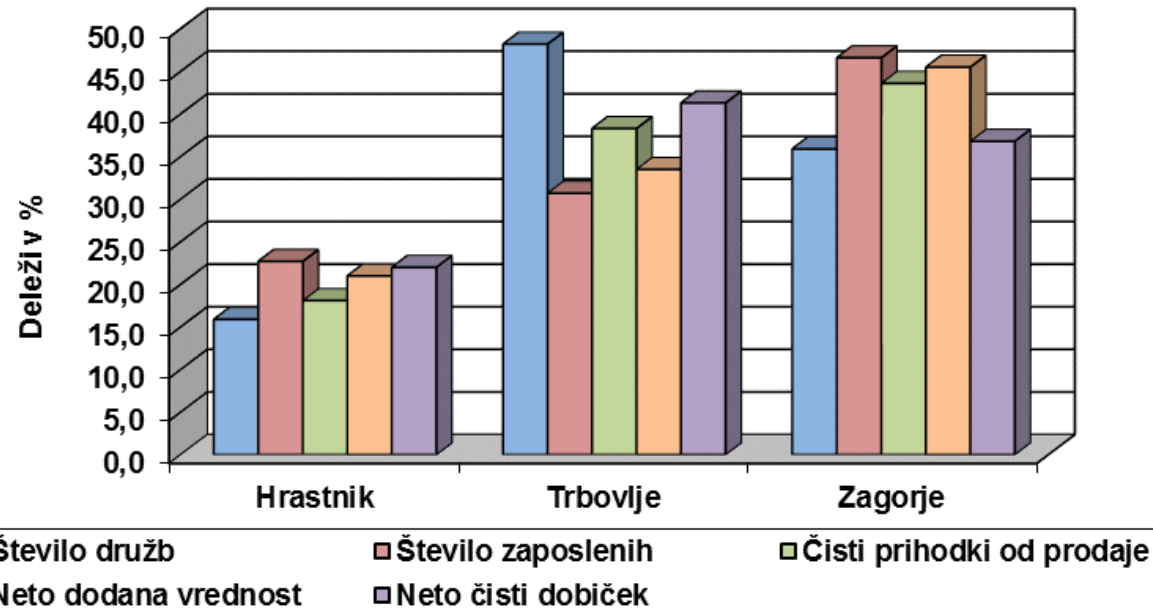
Pregled rezultatov poslovanja in blagovna menjava zasavskih družb v letu 2014

- Rezultati poslovanja družb po velikosti



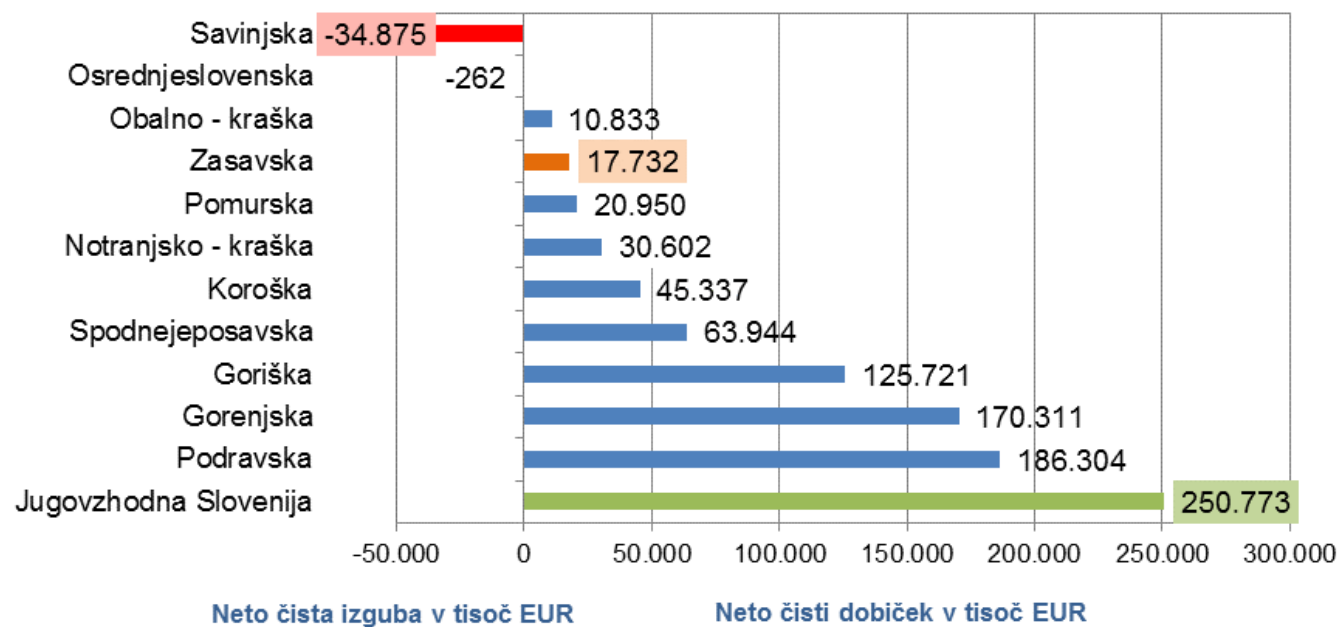
Pregled rezultatov poslovanja in blagovna menjava zasavskih družb v letu 2014

- Rezultati poslovanja družb po občinah



Pregled rezultatov poslovanja in blagovna menjava zasavskih družb v letu 2014

- Primerjava rezultatov družb po regijah



Pregled rezultatov poslovanja in blagovna menjava zasavskih družb v letu 2014

PODATKI	DRUŽBE ZAPOSLENI PRIHODKI			NETO DODANA VREDNOST	NETO ČISTI DOBIČEK/ IZGUBA	PRIHODKI NA ZAPOS.	NETO DODANA VREDNOST NA ZAPOS.	NETO ČISTI DOBIČEK/ IZGUBA NA ZAPOS.	
	delež	delež	delež	delež	indeks 2014/2013	znesek v tisoč EUR	znesek v EUR	znesek v EUR	znesek v EUR
SKUPAJ	100,0%	100,0%	100,0%	100,0%	107	887.369	183.525	40.324	2.050
Pomurska	2,9%	3,3%	2,8%	2,7%	113	20.950	153.008	32.084	1.446
Podravska	12,1%	14,0%	10,0%	11,2%	109	186.304	131.629	32.177	3.080
Koroška	1,9%	2,8%	2,1%	2,5%	109	45.337	138.302	36.176	3.798
Savinjska	9,6%	12,7%	10,0%	12,3%	104	-34.875	144.949	39.267	-637
Zasavska	1,1%	1,3%	0,8%	1,1%	108	17.732	107.706	35.404	3.172
Spodnjeje posavska	2,1%	2,1%	3,4%	2,4%	109	63.944	294.093	46.285	6.986
Jugovzhodna Slovenija	4,0%	5,8%	5,9%	7,5%	110	250.773	185.310	52.253	9.997
Osrednjeslovenska	44,0%	38,0%	47,3%	40,7%	104	-262	228.378	43.246	-2
Gorenjska	8,7%	8,8%	7,2%	8,7%	111	170.311	149.624	39.757	4.468
Notranjsko - kraška	1,7%	1,8%	1,5%	1,5%	106	30.602	152.446	33.349	3.877
Goriška	4,8%	5,2%	4,2%	5,0%	107	125.721	146.798	38.632	5.591
Obalno - kraška	7,1%	4,3%	5,0%	4,4%	108	10.833	215.525	41.822	586

Blagovna menjava

	IZVOZ			UVOZ		
	Vrednost v 000 €	St. rasti%	Delež	Vrednost v 000 €	St. rasti%	Delež %
Slovenija 2014	22.935.654	6	100	22.580.168	1,7	100
Zasavje 2014	203.535	4,6	0,9	119.513	0,8	0,5
<i>Slovenija I – VI 2015</i>	<i>11.921.831</i>	<i>5,8</i>	<i>100</i>	<i>11.567.347</i>	<i>4,0</i>	<i>100</i>
<i>Zasavje I – VI 2015</i>	<i>108.882</i>	<i>7,8</i>	<i>0,9</i>	<i>52.857</i>	<i>-3,5</i>	<i>0,5</i>

Blagovna menjava

Izvoz 2014 - zasavske družbe

Država	Izvoz v 000 €	Indeks izvoza
Nemčija	46.089	102
Italija	23.433	91
Poljska	16.946	118
Avstrija	12.222	117
Hrvaška	10.052	100
Francija	8.434	88
Slovaška	7.456	114
Češka republika	6.936	140
Španija	4.972	129
Srbija	4.591	118
BiH	4.437	82

Blagovna menjava

Izvoz po artiklih – podatki 2014

Rang	Carin. deklaracija	Proizvod	Izvoz v 000 €
1.	8536	Električni aparati za vklapljanje	19.642
2.	7010	Steklenice, kozarci ...	14.132
3.	7013	Stekleni izdelki	11.733
4.	8538	Deli namenjeni za up. z aparati	8.107
5.	2835	Fosfinati, fosfonati, fosfati	5.359
6.	9405	Svetilke in pribor za njih	4.765
7.	9030	Osciloskopi, drugi instrumenti in aparati za merjenje ali kontrolo	4.563
8.	8547	Izolirni deli za el. stroje, naprave opremo	4.489
9.	8501	Elektromotorji in el. generatorji	4.340
10	8703	Avtomobili in druga motorna vozila	2.532
11	8535	El. Aparati za vklapljanje, izklapljanje	2.435

Blagovna menjava

- Uvoz 2014 - zasavske družbe

Država	Uvoz v 000 €	Indeks uvoza
Nemčija	23.627	96
Poljska	18.172	107
Italija	11.622	143
Avstrija	10.290	97
Hrvaška	8.232	95
Srbija	7.733	99
Slovaška	6.031	105
Libanon	5.011	253
Češka republika	3.702	46
Madžarska	3.118	88
BiH	2.823	54
Kitajska	2.737	350

Blagovna menjava

- Uvoz po artiklih – podatki 2014

Rang	Car. deklaracija	Proizvod	Uvoz v 000 €
1.	8536	El. Aparati za vklapljanje, izklapljanje...	5.561
2.	8538	Deli namenjeni za up. z aparati	5.320
3.	2809	Difosforjev pentoksid, fosforjeva kislina ...	3.315
4.	4819	Škatle, zaboji, vreče in drugi izdelki za pakiranje	2.859
5.	9404	Nosilci za žimnice, posteljnina in podobno blago	2.635
6.	2523	Cement	2.276
7.	7409	Plošče, pločevine, trakovi iz bakra	1.399
8.	2505	Pesek	873
9.	3908	Poliamidi v primarnih oblikah	861
10.	8542	Elektronska integrirana vezja	833
11	2522	Apno	787